

León, Gto., a 02 de diciembre del 2020
Oficio no. CM/3796/2020
Asunto: Evaluación Trimestral

Bio. María del Carmen Mejía Alba
Directora General de Medio Ambiente
Presente

El **Sistema de Evaluación del Desempeño (SED)** es una de las herramientas utilizadas para mejorar el funcionamiento de la administración y las políticas públicas, cuya finalidad es la de realizar el seguimiento y la evaluación de los programas presupuestarios municipales, para otorgar información fundamental en la determinación del impacto que tienen los recursos públicos en el beneficio social.

En este marco, a través del presente me permito enviarle los resultados de la **Evaluación Trimestral de Eficacia, Economía y Eficiencia en el Logro de Objetivos y Metas, correspondiente al trimestre julio-septiembre 2020**, de la que se desprenden observaciones y sus correspondientes Aspectos Susceptibles de Mejora, los cuales deberán ser atendidos informando a este Órgano de Control en un plazo de **5 días hábiles** posteriores a la recepción del presente la justificación de las observaciones señaladas en el informe, así como las acciones que implementará para solventarlas

Lo anterior de conformidad a lo establecido en el artículo 134 de la Constitución Política de los Estados Unidos Mexicanos, los artículos 55, 61, 62, 64, 79 y 8º de la Ley General de Contabilidad; 73, 102 septies y 102 octies de la Ley para el Ejercicio y Control de los Recursos Públicos para el Estado de Guanajuato; 131 y 139 fracciones III y XXI de la Ley Orgánica Municipal y 81 fracciones II y IV del Reglamento Interior de la Administración Pública Municipal de León, Guanajuato.

Agradeciendo sus atenciones al presente, quedo de usted.

Atentamente
“El trabajo todo lo vence”
“2020, Año de Leona Vicario, Benemérita Madre de la Patria”


Lic. Leopoldo Edgardo Jiménez Soto
Contralor Municipal

C.c.p. Lic. Ma. Esther Hernández Becerra. Directora de Evaluación del Sistema de Control Interno. Para seguimiento.

Contraloría
Municipal

Plaza Principal S/N, Zona Centro de León, Gto. C.P. 37000
Tel. (477) 788 00 00 Ext. 1418
www.leon.gob.mx



GOBIERNO MUNICIPAL

Evaluación trimestral del logro de objetivos y metas (Eficacia y Economía)

**Trimestre
Julio - Septiembre 2020**

**Dependencia/Entidad Evaluada:
Dirección General de Medio Ambiente**



Dirección de Evaluación del Sistema de Control Interno

1. Descripción

El Sistema de Evaluación del Desempeño (SED) es el conjunto de elementos metodológicos que permiten realizar una valoración objetiva del desempeño de los programas, bajo los principios de verificación del grado de cumplimiento de metas y objetivos, con base en indicadores estratégicos y de gestión que permitan conocer el impacto social y valor público de los programas y de los proyectos.

La Evaluación Trimestral de Resultados es una de las evaluaciones consideradas dentro del **Programa Anual de Evaluación del Desempeño 2020** emitido por la Contraloría Municipal y se apegan a lo establecido en los "Lineamientos para la Evaluación del Desempeño de los Programas Presupuestarios de la Administración Pública del Municipio de León" emitidos y publicados por este Órgano de Control.

2. Objetivo

"Verificar de forma trimestral el grado de Eficacia y Economía en el ejercicio de los recursos públicos por parte de las dependencias, entidades y organismos autónomos de la Administración Pública Municipal de León, Guanajuato".

3. Fundamento Legal

- Artículo 134, de la Constitución Política de los Estados Unidos Mexicanos
- Artículo 7 de la Ley de Presupuesto de Egresos de la Federación.
- Artículo Décimo Transitorio de la Ley de Ingresos de la Federación.
- Artículos 17 y 21 de la Ley de Disciplina Financiera de las Entidades Federativas y los Municipios
- Artículos 4, 54, 61, 62, 64, 79 y 80 de la Ley General de Contabilidad Gubernamental.
- Artículos 85, 110, 114 y 115 de la Ley Federal de Presupuesto y Responsabilidad Hacendaria
- Artículos 73, 102 sexies, 102 septies y 102 octies de la Ley para el Ejercicio y Control de los Recursos Públicos para el Estado de Guanajuato.
- Artículos 7, fracciones V y VI y 10 fracción I, de la Ley de Responsabilidades Administrativas para el Estado de Guanajuato.
- Artículos 131 y 139 de la Ley Orgánica Municipal.
- Artículos 75 y 81 del Reglamento Interior de la Administración Pública Municipal.
- Lineamientos generales en materia de racionalidad, austeridad y disciplina presupuestal para el ejercicio fiscal 2020, del Municipio de León, Guanajuato.
- Lineamientos para la Evaluación del Desempeño de los Programas Presupuestarios de la Administración Pública del Municipio de León.
- Programa Anual de Evaluación del Desempeño 2020.
- Metodología para la evaluación de Eficacia, Economía y Eficiencia, en el cumplimiento de metas de la Administración Pública del Municipio de León Gto. 2019.

Evaluador: RTM Coordinador: ALSH



Dirección de Evaluación del Sistema de Control Interno

4. Metodología

I. Indicadores del Desempeño

Eficacia: mide el grado del cumplimiento de los objetivos establecidos, es decir, dan evidencia sobre el grado en que se están alcanzando los objetivos descritos. Se calcula de forma trimestral de acuerdo a la siguiente fórmula:

$$Eficacia = \frac{Metas\ Alcanzadas}{Metas\ Programadas} \times 100$$

Para la valoración del cumplimiento de las metas se establecen los siguientes parámetros:

Parámetros de valoración del Indicador de Eficacia

Adecuado	Atención Operacional	Deficiente
Eficacia > 85%	85% > Eficacia > 70%	Eficacia < 70%

Economía: mide la capacidad del ente para administrar, generar o movilizar de manera adecuada los recursos financieros que le fueron autorizados para la ejecución de programas. Se calcula de forma trimestral de acuerdo a la siguiente fórmula:

$$Economía = \frac{Presupuesto\ Ejercido}{Presupuesto\ Modificado} \times 100$$

Para la valoración de la economía se establecen los siguientes parámetros:

Parámetros de valoración del Indicador de Economía

Adecuado	Atención Operacional	Deficiente
Economía > 95%	95% > Economía > 85%	Economía < 85%

Índice Municipal de Cumplimiento de Metas y Ejercicio Presupuestal (IMCUMEP)

Mide tanto el grado de cumplimiento de los indicadores asociados a la precisión con la que se plantearon las metas, así como la eficacia en el ejercicio del presupuesto programado respecto al periodo evaluado.

El IMCUMEP se compone de dos indicadores ponderados: Eficacia con el 70% y Economía con el 30%:

$$IMCUMEP = Eficacia * (0.7) + Economía * (0.3)$$

Evaluador: JCSM Coordinador: ALSH



Dirección de Evaluación del Sistema de Control Interno

Por último, para la valoración del IMCUMEP se establecen los siguientes parámetros:

Parámetros de valoración del Indicador de Economía

Adecuado	Atención Operacional	Deficiente
IMCUMEP > 0.9	0.9 > IMCUMEP > 0.80	IMCUMEP < 0.80

II. Momentos Contables del Presupuesto de Egresos

Gasto Modificado: Se refiere al momento contable que refleja la asignación presupuestaria que resulta de incorporar, en su caso, las adecuaciones presupuestarias al presupuesto aprobado.

Gasto Comprometido: Es el momento contable que refleja la aprobación por autoridad competente de un acto administrativo, u otro instrumento jurídico que formaliza una relación jurídica con terceros para la adquisición de bienes y servicios o ejecución de obras.

Gasto Devengado: Es el momento contable que refleja el reconocimiento de una obligación de pago a favor de terceros por la recepción de conformidad de bienes, servicios y obras oportunamente contratados; así como de las obligaciones que derivan de tratados, leyes, decretos, resoluciones y sentencias definitivas.

Gasto Ejercido: Es el momento contable que refleja la emisión de una cuenta por liquidar certificada o documento equivalente debidamente aprobado por la autoridad competente.

III. Notas Metodológicas

- a) El porcentaje es un símbolo matemático, que representa una cantidad dada como una fracción en 100 partes iguales, también se le llama comúnmente tanto por ciento, donde por ciento significa «de cada cien unidades. Por lo anterior, y a efecto de poder contar con información estadística confiable, en aquellos indicadores cuyo resultado por fórmula sea superior al estadísticamente permitido, se ajustarán automáticamente al 100%.
- b) Posterior al cálculo de la Eficacia, se procede a una normalización de la información conforme a lo siguiente:
 - Los indicadores que presentan un resultado con valores superiores a 0% y menores a 100% durante el periodo evaluado mantienen su resultado.
 - Los indicadores con resultado superior a 100% se normaliza su resultado a 100%
- c) Debido a que el presupuesto de Gasto corriente para el presente ejercicio no fue calendarizado de forma mensual, se excluyen del presente análisis las observaciones derivadas del subejercicio para este rubro de gasto.

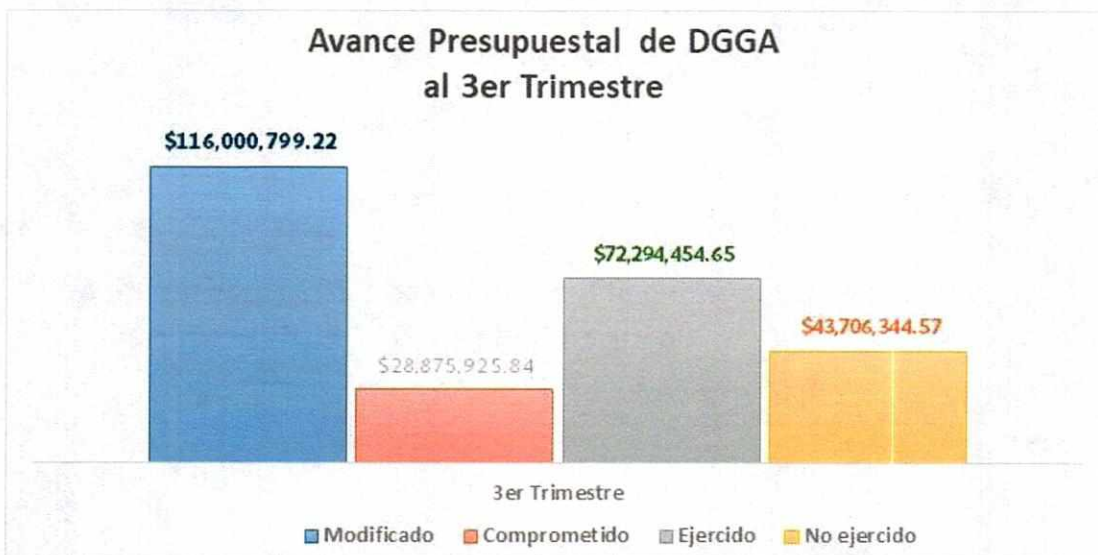
Evaluador: JRM Coordinador: ALSH



5. Resultados

A continuación, se presentan los resultados obtenidos, considerando únicamente la información de los **programas presupuestarios que cuentan con presupuesto y metas asignadas para el Trimestre Julio - septiembre 2020.**

El presente análisis, se hizo utilizando la información extraída del SISPB con corte al día 06 de noviembre del 2020, la cual es utilizada para la elaboración de los Reportes de Cuenta Pública elaborados por la Tesorería Municipal; por su parte, el ente evaluado proporcionó el día 16 de octubre mediante oficio DGGGA/748/2020 la información correspondiente al trimestre julio-septiembre.

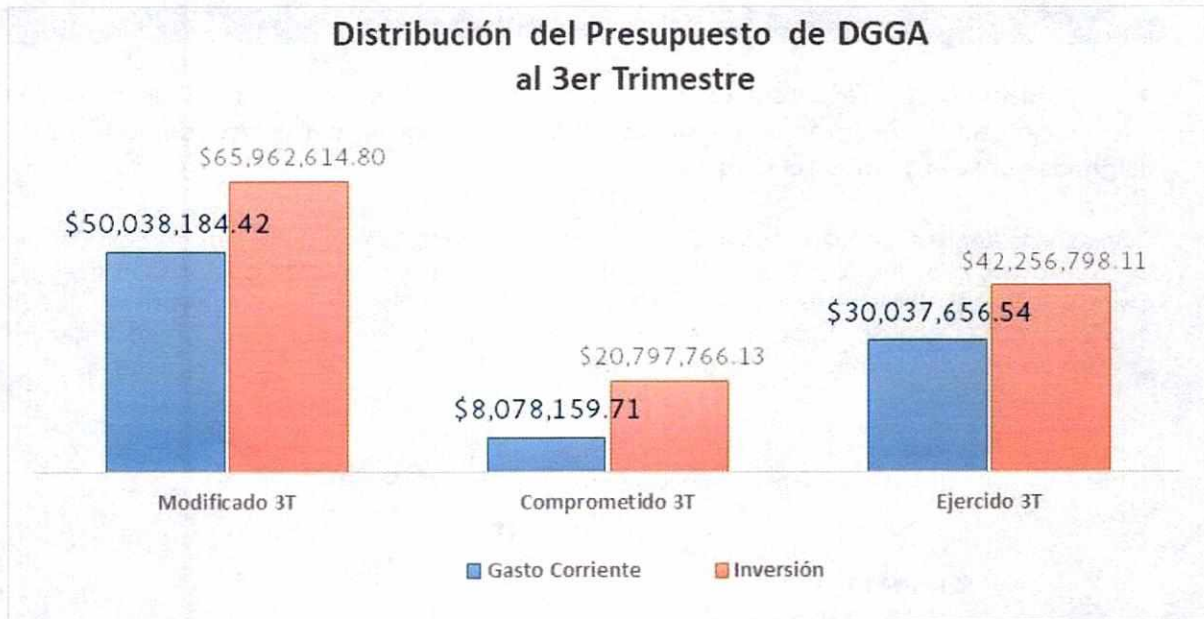


Fuente: Elaborado por DESCI con datos extraídos de SISPB con corte al 06 de noviembre de 2020.

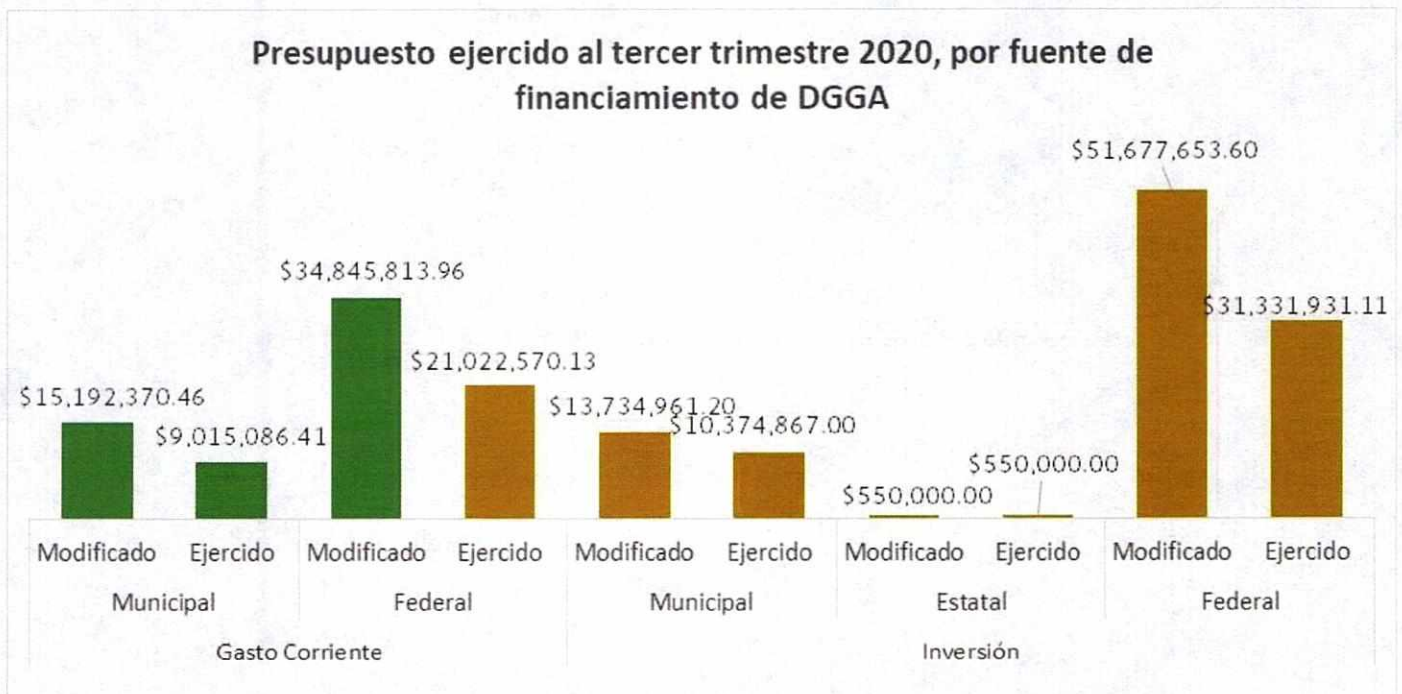
Evaluador: JRTM Coordinador: ALSH



Dirección de Evaluación del Sistema de Control Interno



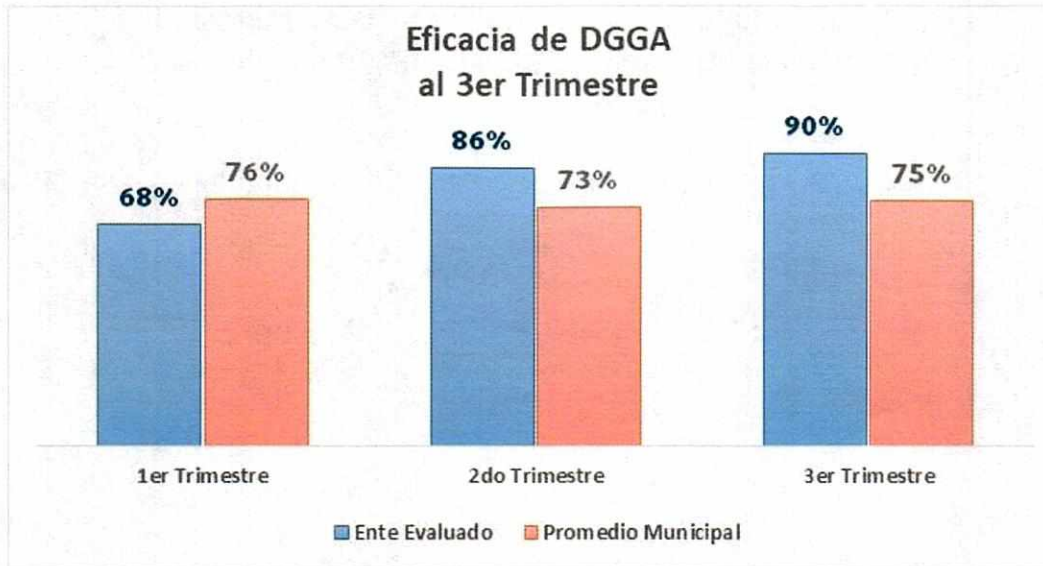
Fuente: Elaborado por DESCI con datos extraídos de SISPBR con corte al 06 de noviembre de 2020.



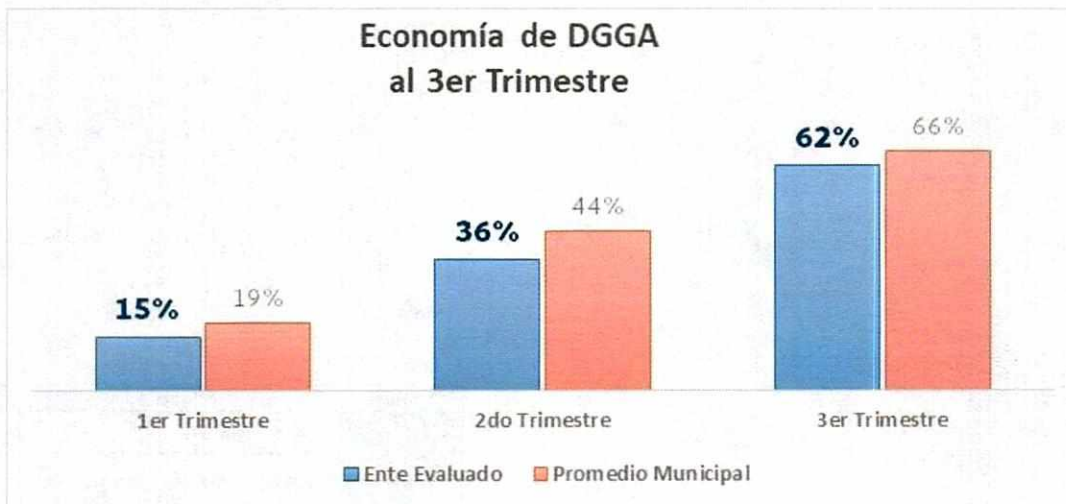
Fuente: Elaborado por DESCI con datos extraídos de SISPBR con corte al 06 de noviembre de 2020.

Evaluador: JRTM Coordinador: ALSH





Fuente: Elaborado por DESCI con datos extraídos de SISPBR con corte al 06 de noviembre de 2020.

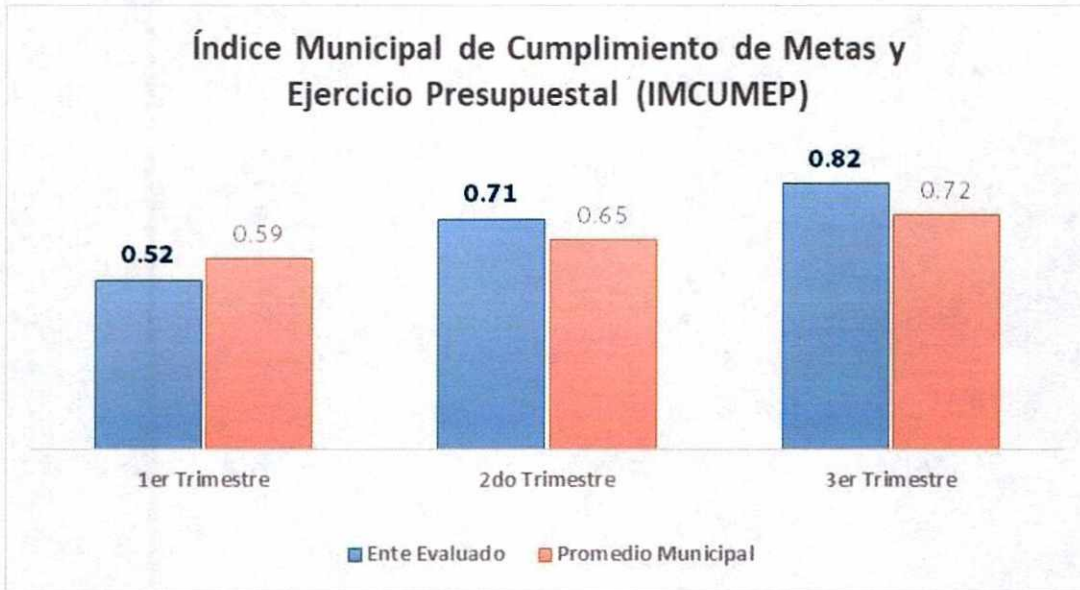


Fuente: Elaborado por DESCI con datos extraídos de SISPBR con corte al 06 de noviembre de 2020.

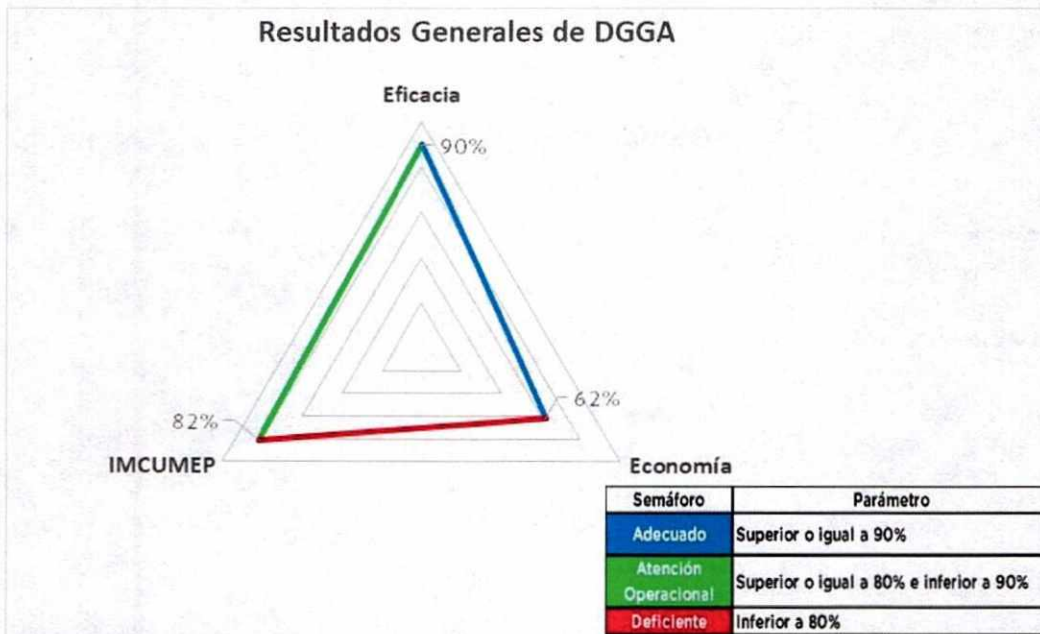
Evaluador: JRTM Coordinador: ALSH



Dirección de Evaluación del Sistema de Control Interno



Fuente: Elaborado por DESCI con datos extraídos de SISPB con corte al 06 de noviembre de 2020.



Fuente: Elaborado por DESCI con datos extraídos de SISPB con corte al 06 de noviembre de 2020.

Evaluador: JRTM Coordinador: ALSH



Dirección de Evaluación del Sistema de Control Interno

De donde se desprenden las siguientes observaciones y aspecto susceptible de mejora:

Observación 1: El ente evaluado cuenta con 8 indicadores de desempeño cuyo avance se encuentra por debajo del 80% respecto a lo programado al cierre del trimestre, así como 1 indicador con avance superior al 120%. (ver anexo 2 para mayor detalle)

Aspecto Susceptible de Mejora 1: Para los indicadores cuyo avance se encuentra por debajo del 80%, deberá informar a este órgano de control los motivos por los cuales no se cumplió con la meta programada. Para los indicadores cuyo avance se encuentra por encima del 120%, el ente evaluado deberá realizar una revisión minuciosa del planteamiento y captura de sus metas, y realizar las correcciones necesarias, de forma que los datos capturados representen correctamente el avance de metas correspondiente. Una vez realizadas estas acciones, deberá informar a este órgano de control el resultado de las gestiones realizadas, evidenciando las correcciones realizadas.

Observación 2: El ente evaluado presenta un avance del **62%** respecto al ejercicio de los recursos presupuestales programados para el segundo trimestre del 2020, lo que representa un no ejercicio de 38% los recursos calendarizados, lo cual corresponde a **\$43,706,344.57** en el presente trimestre, particularmente para los siguientes programas (ver anexo 1.2 para mayor detalle):

- "100235 PROGRAMA AMBIENTE LIMPIO""
- "100236 PROGRAMA MANEJO INTEGRAL DE RESIDUOS SOLIDOS""
- "100238 PROGRAMA SISTEMA DE PARQUES""
- "100239 PROGRAMA APROVECHAMIENTO SUSTENTABLE DE AREAS NATURALES""

Aspecto Susceptible de Mejora 2: El ente evaluado deberá informar de manera detallada a este Órgano de Control las razones por las cuales no se ejerció el recurso asignado en el periodo establecido, para cada uno de los programas señalados en el anexo 1.2.

Evaluador: JRM
Coordinador: ALSH



Dirección de Evaluación del Sistema de Control Interno

6. Seguimiento

En el ejercicio de sus atribuciones la Contraloría Municipal, implementa la "Evaluación Trimestral de Resultados", la cual forma parte de su **Programa Anual de Evaluación del Desempeño 2020**, orientada a identificar los aspectos susceptibles de mejora de las dependencias y entidades de la administración pública municipal que contribuyan a impulsar una verdadera Gestión para Resultados (GpR).

La evaluación en la gestión pública implica proporcionar información acerca del desempeño de los programas presupuestarios de las dependencias centralizadas, paramunicipales y organismos autónomos, para identificar las diferencias entre el desempeño real y el esperado, así como su aportación para resolver los problemas que aquejan a la sociedad. Con lo anterior, se obtienen las herramientas e instrumentos necesarios para la mejora continua del quehacer público, obteniendo como resultado una adecuada asignación y aplicación de los recursos, creando el valor público por parte del gobierno.

Así pues, esta medición de la evaluación del desempeño tiene dos aspectos principales:

- i. El proceso de toma de decisiones, que es la evaluación que apoya a la reestructuración de problemas y a la formulación de nuevos programas o la reformulación en su caso, de aquellos que no estén cumpliendo sus objetivos, y
- ii. El aprendizaje organizacional, es la retroalimentación a los responsables de los programas presupuestarios con información sobre lo que se hace, cómo se está haciendo, si se está respondiendo a los beneficiarios y qué variables externas están incidiendo en el programa.

En este sentido, la evaluación trimestral del logro de objetivos y metas tiene como objetivo fundamental el brindar seguimiento oportuno al ejercicio de los recursos públicos y avance en el logro de objetivos y metas, brindando al Evaluado información oportuna y objetiva que coadyuve a evitar, por una parte, la presencia de subejercicios al término del año fiscal y por otra el no cumplimiento de las metas y objetivos planteados.

Atentamente

León, Guanajuato a 30 de noviembre de 2020
El trabajo todo lo vence
"2020, Año de Leona Vicario, Benemérita Madre de la Patria"


Lic. Ma. Esther Hernández Becerra
Directora General de Evaluación del Sistema de Control Interno

Evaluador: JRTM Coordinador: ALSH



Dirección de Evaluación del Sistema de Control Interno

ANEXO 1. DESGLOSE POR PROGRAMA PRESUPUESTARIO

1.1 Presupuesto por programa y origen

GC/INV	ORIGEN	DESCRIPCIÓN DE ORIGEN	PROGRAMA	PRESUPUESTO MODIFICADO JULIO-SEPTIEMBRE	PRESUPUESTO COMPROMETIDO JULIO-SEPTIEMBRE	PRPRESUPUESTO EJERCIDO JULIO-SEPTIEMBRE	PRESUPUESTO NO EJERCIDO JULIO-SEPTIEMBRE
Gasto corriente	11AA01	RECURSOS PROPIOS	E000002 DIRECCION GENERAL DE MEDIO AMBIENTE	\$13,589,175.56	\$1,700,637.35	\$7,780,030.98	\$5,809,144.58
	11AB01	PARTICIPACIONES		\$34,845,813.96	\$6,239,438.30	\$21,022,570.13	\$13,823,243.83
	12AA01	RECURSOS PROPIOS		\$1,395,846.71	\$116,044.06	\$1,177,906.77	\$217,939.94
	12AA18	REMANENTE RECURSOS PROPIOS 2018		\$207,348.19	\$22,040.00	\$57,148.66	\$150,199.53
Inversión	11AA01	RECURSOS PROPIOS	100235 PROGRAMA AMBIENTE LIMPIO"	\$2,050,010.00	\$0.00	\$1,427,690.88	\$622,319.12
	11AA01		100238 PROGRAMA SISTEMA DE PARQUES"	\$3,196,711.74	\$115,474.92	\$1,167,505.39	\$2,029,206.35
	12AA01		100235 PROGRAMA AMBIENTE LIMPIO"	\$1,651,429.44	\$290,000.00	\$1,361,429.44	\$290,000.00
	12AA01		100238 PROGRAMA SISTEMA DE PARQUES"	\$3,645,833.17	\$418,568.72	\$3,227,264.45	\$418,568.72
	12AA01		100239 PROGRAMA APROVECHAMIENTO SUSTENTABLE DE AREAS NATURALES"	\$52,478.18	\$0.01	\$52,478.17	\$0.01
	12AA18	REMANENTE RECURSOS PROPIOS 2018	100236 PROGRAMA MANEJO INTEGRAL DE RESIDUOS SOLIDOS"	\$162,400.00	\$0.00	\$162,400.00	\$0.00
	12AA18	REMANENTE RECURSOS PROPIOS 2018	100238 PROGRAMA SISTEMA DE PARQUES"	\$2,976,098.67	\$0.00	\$2,976,098.67	\$0.00
	12AB01	REMANENTE PARTICIPACIONES	100235 PROGRAMA AMBIENTE LIMPIO"	\$1,200,000.00	\$0.00	\$1,200,000.00	\$0.00
	21AA01	FORTAMUN	100236 PROGRAMA MANEJO INTEGRAL DE RESIDUOS SOLIDOS"	\$47,833,852.00	\$19,022,861.68	\$28,810,990.31	\$19,022,861.69
	21AA01	FORTAMUN	100238 PROGRAMA SISTEMA DE PARQUES"	\$2,643,801.60	\$950,860.80	\$1,320,940.80	\$1,322,860.80
	32BB01	Proyecto de Industria Sustentable de Insumos de la Construcción 2019	100235 PROGRAMA AMBIENTE LIMPIO"	\$550,000.00	\$0.00	\$550,000.00	\$0.00



1.2 Eficacia y Economía por programa

GC/INV	PROGRAMA	PRESUPUESTO MODIFICADO JULIO-SEPTIEMBRE	PRESUPUESTO COMPROMETIDO JULIO-SEPTIEMBRE	PRESUPUESTO EJERCIDO JULIO-SEPTIEMBRE	PRESUPUESTO NO EJERCIDO JULIO-SEPTIEMBRE	ECONOMIA	EFICACIA
Inversión	100235 PROGRAMA AMBIENTE LIMPIO"	\$5,451,439.44	\$290,000.00	\$4,539,120.32	\$912,319.12	83.3%	75.0%
	100236 PROGRAMA MANEJO INTEGRAL DE RESIDUOS SOLIDOS"	\$47,996,252.00	\$19,022,861.68	\$28,973,390.31	\$19,022,861.69	60.4%	100.0%
	100238 PROGRAMA SISTEMA DE PARQUES"	\$12,462,445.18	\$1,484,904.44	\$8,691,809.31	\$3,770,635.87	69.7%	91.7%
	100239 PROGRAMA APROVECHAMIENTO SUSTENTABLE DE AREAS NATURALES"	\$52,478.18	\$0.01	\$52,478.17	\$0.01	100.0%	100.0%

Evaluador: JRM Coordinador: ALSH



Dirección de Evaluación del Sistema de Control Interno

ANEXO 2. DESGLOSE POR INDICADOR

En este apartado se incluyen todos aquellos indicadores del ente que cuenten con meta modificada para el trimestre evaluado.

PROGRAMA	NIVEL RESUMEN NARRATIVO	ID INDICADOR	INDICADOR	META MODIFICADA	META ALCANZADA	AVANCE ABRIL-JUNIO
E000002 DIRECCION GENERAL DE GESTIÓN AMBIENTAL	ACTIVIDAD	1323	PORCENTAJE DE EVENTOS AMBIENTALES GENERADOS EN EL MUNICIPIO DE LEÓN	70	70	100%
	COMPONENTES	9475	PORCENTAJE DE EVENTOS AMBIENTALES	70	70	100%
	ACTIVIDAD	1326	REFORESTACIONES EN EL ANP SIERRA DE LOBOS REALIZADAS.	100	100	100%
		1328	PORCENTAJE DE DIFUSIÓN DE LAS REGLAS DE OPERACIÓN DEL FONDO AMBIENTAL MUNICIPAL	50	50	100%
		1330	ACCIONES DE MANTENIMIENTO PREVENTIVO EN ESTACIÓN DE MONITOREO EN EL MUNICIPIO DE LEÓN REALIZADAS	66	66	100%
		1331	DIAGNÓSTICO FITO-SANITARIO EN ARBOLES EMBLEMÁTICOS DEL MUNICIPIO REALIZADO.	50	50	100%
		1333	CENSO DEL ARBOLADO URBANO EN EL MUNICIPIO DE LEÓN INTEGRADO	50	50	100%
	COMPONENTES	9480	PORCENTAJE DE AVANCES DE PROGRAMAS, ACCIONES Y ESTRATEGIAS DEL MUNICIPIO DE LEÓN	50	50	100%
	ACTIVIDAD	1334	PARTICIPACIÓN CIUDADANA ACTIVA Y CONCIENTIZADA EN TEMAS AMBIENTALES	70	70	100%
	COMPONENTES	9482	PORCENTAJE DE POBLACIÓN CONCIENTIZADA SOBRE LOS TEMAS AMBIENTALES	70	70	100%
	ACTIVIDAD	1335	PROMEDIO DE DIAS	4	4	100%
		1338	PROMEDIO DE DIAS	4	4	100%
		1341	PROMEDIO DE DIAS	4	4	100%
		1342	PROMEDIO DE DIAS	4	4	100%
		1345	PORCENTAJE DE SOLICITUDES ATENDIDAS	300	300	100%
		1350	NUMERO DE ESTABLECIMIENTOS	40	40	100%
		1356	PORCENTAJE DE PROCEDIMIENTOS INSTAURADOS	900	900	100%
		1358	PORCENTAJE DE RECORRIDOS EN ÁREA NATURAL PROTEGIDA	900	900	100%
		1361	PORCENTAJE DE OPERATIVOS DE BRIGADAS VERDES	900	900	100%
	COMPONENTES	9488	PORCENTAJE DE ATENCIÓN A DENUNCIAS CIUDADANAS AMBIENTALES	900	900	100%

Evaluador:  Coordinador: ALSH



Dirección de Evaluación del Sistema de Control Interno

Evaluación trimestral del logro de objetivos y metas

Dirección General de Medio Ambiente

PROGRAMA	NIVEL RESUMEN NARRATIVO	ID INDICADOR	INDICADOR	META MODIFICADA	META ALCANZADA	AVANCE ABRIL-JUNIO
100235 PROGRAMA "AMBIENTE LIMPIO"	ACTIVIDAD	1363	PORCENTAJE DE EMPRESAS INSCRITAS	75	75	100%
		1364	PORCENTAJE DE 4 LIMPIEZAS DE ARROYO AL AÑO	100	50	50%
		1366	PORCENTAJE DE INSCRIPCIONES DE 10 ESCUELA AL AÑO EN EL PROGRAMA BANDERA ECOLOGICA	100	100	100%
		1367	COORDINACIÓN DE 4 REFORESTACIONES CIUDADANAS AL AÑO	100	75	75%
		1369	PORCENTAJE DE HUERTOS CREADOS	75	50	67%
		1370	PORCENTAJE DE CAPACITACIONES ATENDIDAS	900	700	78%
		1371	PORCENTAJE DE RESIDUOS RECICLABLES RECIBIDOS	900	500	56%
		1372	PORCENTAJE DE RESIDUOS ELECTRÓNICOS RECIBIDOS	900	400	44%
	COMPONENTES	9492	PORCENTAJE DE POBLACIÓN SENSIBILIZADA, EDUCADA Y EMPODERADA	75	75	100%
	ACTIVIDAD	2462	PORCENTAJE DE AVANCE DE PAGO	100	100	100%
	ACTIVIDAD	2146	PORCENTAJE DE AVANCE EN INSTALACIÓN DE CELDAS SOLARES.	100	0	0%
	COMPONENTES	10732	PORCENTAJE DE ESPACIOS DE TRANSICIÓN ENERGÉTICA Y LA APLICACIÓN DE ECOTECNIAS.	100	0	0%
	ACTIVIDAD	2150	PORCENTAJE DE AVANCE EN GESTIÓN DE RECURSOS	100	100	100%
	COMPONENTES	10734	PORCENTAJE DE CUMPLIMIENTO	50	50	100%
	100236 PROGRAMA "MANEJO INTEGRAL DE RESIDUOS SÓLIDOS"	ACTIVIDAD	2030	INVENTARIO DE ARBOLADO URBANO REALIZADO	100	100
ACTIVIDAD		2460	PORCENTAJE DE AVANCE DE PAGO	100	100	100%
COMPONENTES		10735	PORCENTAJE DE AVANCE EN LA REALIZACIÓN DEL PROGRAMA DE ACCIÓN CLIMATICA	100	100	100%
ACTIVIDAD		2465	PORCENTAJE DE AVANCE EN PAGO	100	100	100%
100236 PROGRAMA "MANEJO INTEGRAL	ACTIVIDAD	2565	PORCENTAJE DE AVANCE EN LA RECEPCION Y DISPOSICION FINAL DE LOS RESIDUOS SOLIDOS MUNICIPALES	66.66	66.66	100%

Evaluador: UB/M Coordinador: ALSH



Dirección de Evaluación del Sistema de Control Interno

Evaluación trimestral del logro de objetivos y metas
Dirección General de Medio Ambiente

PROGRAMA	NIVEL RESUMEN NARRATIVO	ID INDICADOR	INDICADOR	META MODIFICADA	META ALCANZADA	AVANCE ABRIL-JUNIO
DE RESIDUOS SÓLIDOS"						
100238 PROGRAMA SISTEMA DE PARQUES"	ACTIVIDAD	2032	PORCENTAJE DE MANTENIMIENTO Y OPTIMIZACIÓN DEL VIVERO MUNICIPAL	74.7	74.7	100%
		2035	PORCENTAJE DE AVANCE EN EL PROGRAMA INTEGRAL DE REFORESTACIONES URBANA Y RURAL.	100	100	100%
		2047	PORCENTAJE DE AVANCE DEL PROGRAMA DE MANTENIMIENTO DE ÁREAS VERDES EN PARQUE MEXICO	74.7	74.7	100%
		2362	PORCENTAJE DE MUROS VERDES ATENDIDOS	74.7	74.7	100%
		2444	PORCENTAJE DE SERVICIOS DE MANTENIMIENTO INTEGRAL DE ÁREAS VERDES TERMINADOS	100	0	0%
		2577	PORCENTAJE DE AVANCE DEL MANTENIMIENTO INTEGRAL DE LAS ÁREAS VERDES DEL PARQUE VIVERO LEON	25	25	100%
	COMPONENTES	10755	REALIZACIÓN DEL MANTENIMIENTOS INTEGRALES DE ÁREAS VERDES MUNICIPALES EN CENTROS POBLACIONALES.	74.7	74.7	100%
	ACTIVIDAD	2098	PORCENTAJE DE AVANCE DE UN CONTRATO DE SERVICIOS PARA LA REHABILITACIÓN DEL INVERNADERO 2 EN SU 2DA ETAPA	100	100	100%
		2099	PORCENTAJE DE AVANCE DE UN CONTRATO DE SERVICIOS PARA LA REHABILITACIÓN DEL INVERNADERO 3 EN SU 2DA ETAPA	100	100	100%
		2455	PORCENTAJE DE AVANCE DE UN CONTRATO DE SERVICIOS PARA LA REHABILITACIÓN DEL INVERNADERO 2 EN SU 1RA ETAPA	100	100	100%
		2457	PORCENTAJE DE AVANCE DE UN CONTRATO DE SERVICIOS PARA LA REHABILITACIÓN DEL INVERNADERO 3 EN SU 1RA ETAPA	100	100	100%
2528		AVANCE DE OBRA DE PARQUE URBANO VIVERO LEÓN	1	51	5100%	
100239 PROGRAMA APROVECHAMIENTO O SUSTENTABLE DE ÁREAS NATURALES"		2445	PORCENTAJE DE AVANCE EN EL PAGO DEL EQUIPAMIENTO DE CASETA LOBOS TERMINADO	100	100	100%

Evaluador: JRM Coordinador: ALSH



Dirección de Evaluación del Sistema de Control Interno